





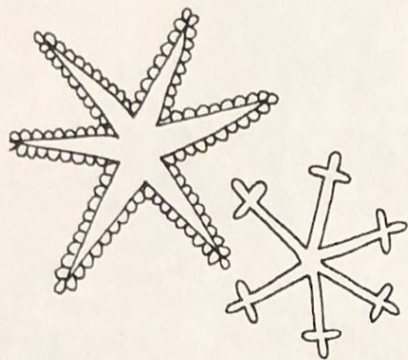




Téma: Leden 4t - Sníh, led, mráz - Vločky

Úkol: Spoj stejné vločky.

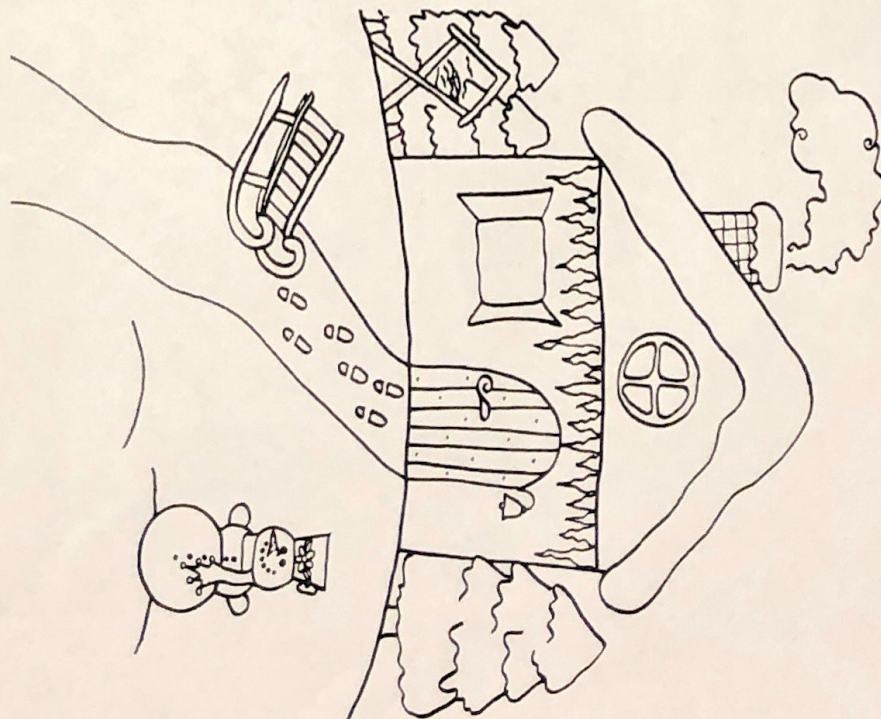
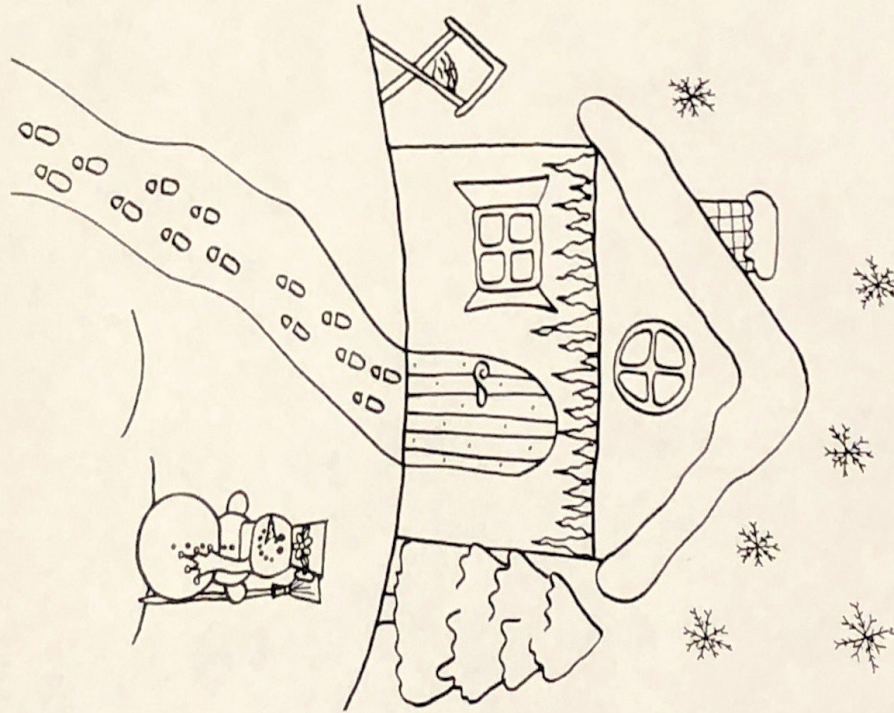
© Lenka Bagošová





Téma: Leden 4t - Sníh, led, mráz - Zima (rozdíly)

Úkol: Najdi a vyznač 7 rozdílů mezi obrázky.







[www.zabavadomu.cz](http://www.zabavadomu.cz)


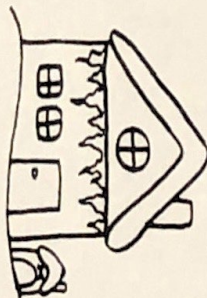


[www.predskolaci.cz](http://www.predskolaci.cz)

**předškoláci**

pedagogický magazín  
rozvoj a výchova dětí

Téma: Leden 4t - Sníh, led, mráz - Domky

Úkol: Domaluj domkům kouř, linoucí se z komínů.






www.zabavademus.cz

www.predskolaci.cz

**předškoláci**



Téma: Leden 4t - Sníh, led, mráz - Vločky  
Úkol: Spočítej vločky a do okýnka namaluj tečkami jejich počet.





## LEDOVÝ ZÁMEK

Všechny cesty snížek skryl,  
 sněhulák se unavil.  
 Sedí smutný na závěži,  
 domů trefit nemůže.  
 Do zámečku najít cestu,  
 kdo mu, děti, pomůže?



**ROZUMOVÁ VÝCHOVA:** Cvičení orientace sledování cesty z jednoho místa na druhé.  
 Chumelenice někdy zakryje celou krajinu lakovou sněhovou peřinou, že cestu domů nemohou najít ani sněhuláci. Jeden sněhuláček ve sněhu zabloudil a hledání cesty k ledovému zámečku ho tak unavilo, že si musel sednout na závěj. Má ale štěstí, protože ty mu pomůžeš najít tu správnou cestičku. Když ji najdeš, vybarvi ji modrou barvičkou. Ostatní cesty zůstanou bílé. Obrázek okolo si vybarvi.



NOMÍKOVÁ  
ZIMA



- Zimní obrazek skryva tež obrázky, které k zimě nepatří. Vysvětli, ke kterému ročnímu období patří.
- Vybarvi jen ty obrázky, které patří k zimnímu ročnímu období.

úkol: Cvičení na kreslení kruhů různých velikostí.  
obsah: Kreslení sněhových koulí.

---

39

